



BLUEONE HOCHEFFIZIENZ-TRINKWASSER-ZIRKULATIONS-PUMPEN AUSTAUSCHTABELLE FÜR DEN WECHSEL ZU VORTEX

VORTEX PUMPEN MIT R-GEHÄUSE (1/2"-Anschluss)



BWO 155 R
DAUERLÄUFERMODUL
433-121-000



BWO 155 R Z
ZEITSCHALTMODUL
433-121-030



BWO 155 R ERT
THERMOSTATMODUL
433-121-060



BWO 155 R SL
SELBSTLERNMODUL
433-121-040



BWO 155 R MA
ON DEMAND-MODUL
433-121-020

GRUNDFOS	UP 15-14 B COMFORT 15-14 B PM	UP 15-14 BU COMFORT 15-14 BU PM	UP 15-14 BT	COMFORT 15-14 BA PM	
LAING/LOWARA/ XYLEM	<ul style="list-style-type: none"> • E1vario-15/700 B • PRO 15-1/65 	<ul style="list-style-type: none"> • E1vario-15/700 BU • PRO 15-1/65 U 	<ul style="list-style-type: none"> • E1vario-15/700 BR • PRO 15-1/65 R 		
WILO	<ul style="list-style-type: none"> • Star-Z 15 • Star-Z NOVA 				

VORTEX PUMPEN MIT V-GEHÄUSE (mit Ventilen)



BWO 155 RW
DAUERLÄUFERMODUL
433-161-000



BWO 155 V
DAUERLÄUFERMODUL
433-111-001



BWO 155 V Z
ZEITSCHALTMODUL
433-111-031



BWO 155 V ERT
THERMOSTATMODUL
433-111-061



BWO 155 V SL
SELBSTLERNMODUL
433-111-041



BWO 155 V MA
ON DEMAND-MODUL
433-111-021

GRUNDFOS	COMFORT 15-14 BX PM	UP 20-14 BX	UP 20-14 BXU △ COMFORT 15-14 BXU PM	UP 20-14 BXT	△ COMFORT 15-14 BXA PM
LAING/LOWARA/ XYLEM		E1vario-13/100 B PRO 15-1/110	E1vario-13/100 BU PRO 15-1/110 U	E1vario-13/100 BR PRO 15-1/110 R	
WILO	Star-Z 15 A Star-Z NOVA A		△ Star-Z 15 C △ Star-Z NOVA C	△ Star-Z 15 TT △ Star-Z NOVA T	

VORTEX MOTOREN

Alle Varianten sind auch als Universal-Motor (ohne Pumpengehäuse) erhältlich.
Sie passen auf alle marktgängigen Pumpengehäuse (unabhängig von Fabrikat und Baujahr).

Standardmodell
 Hocheffizienzmodell
 ● Rohrleitung ändern
 △ BWO 155 Pumpe mit R-Gehäuse plus W-Ventile Wechselsatz einbauen









BLUEONE DIE NEUEN HOCHEFFIZIENZ- TRINKWASSER-ZIRKULATIONSPUMPEN WILO ERSETZT DURCH VORTEX



WILO SERIE STAR

VORTEX SERIE BWO 155 (BLUEONE)

	Baulänge	Anschluss		Baulänge	Anschluss	Artikel-Nr.		
Ohne Regelung				Ohne Regelung				
Z 15 / Z NOVA	84	1/2"	▶	BWO 155 R	● 80	1/2"	433-121-000	
Z 15 A / Z NOVA A mit Einschraubventilen	138	1"	▶	BWO 155 RW mit W-Ventilen	138	1"	433-161-000	
Zeitschaltuhr				Zeitschaltuhr				
Z 15 C / Z NOVA C mit Einschraubventilen (Zeitschaltuhr extern)	138	1"	▶	BWO 155 R Z + W-Ventile Wechselsatz	138	1"	433-121-030 + 399-101-100	
Zeitschaltuhr und Thermostat				Regelthermostat				
Z 15 TT / Z NOVA T mit Einschraubventilen	138	1"	▶	BWO 155 R ERT + W-Ventile Wechselsatz (Pumpe an externe Zeit- steuerung anschließbar)	138	1"	433-121-060 + 399-101-100	
			Alternative: ▶	Selbstlernmodul				
				BWO 155 R SL ▲ 138 + W-Ventile Wechselsatz	138	1"	433-121-040 + 399-101-100	
Austauschmotor				Austauschmotor				
Z 15 / Z NOVA			▶	BWO 155			433-101-000	

▲ Regelmodul mit zusätzl. Funktionen

● Rohrleitung ändern